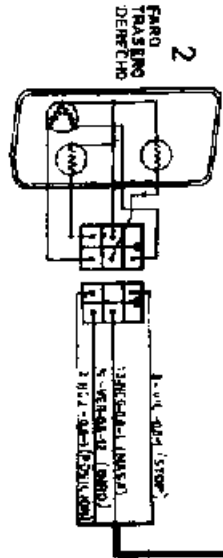
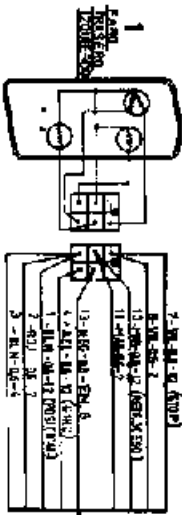


31



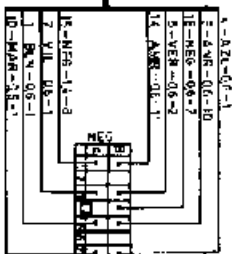
RENAULT 12 MODELO L810 GAMA '90



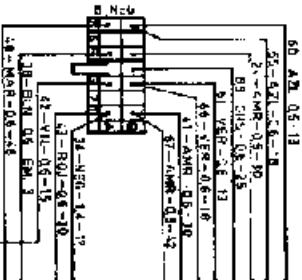
21

- 1-VER-04-1300
- 2-VER-04-1300
- 3-VER-04-1300

G



11



20 MOTOR DEL ADOP DE CALIFICACION


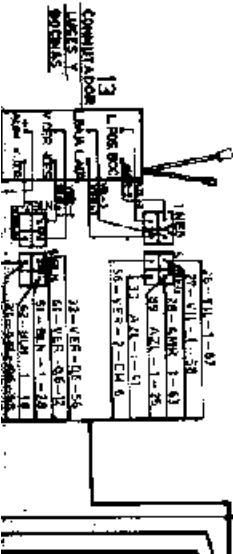
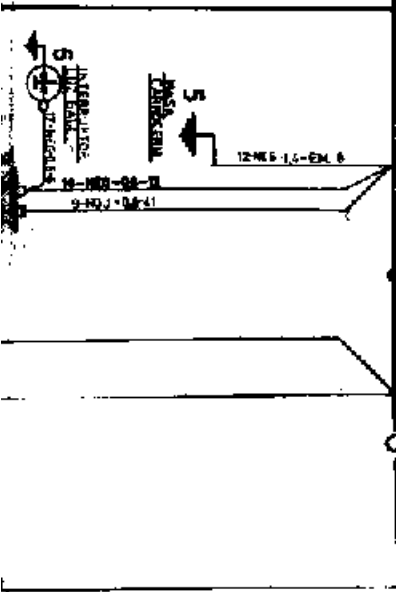



MASA CARROTERIA

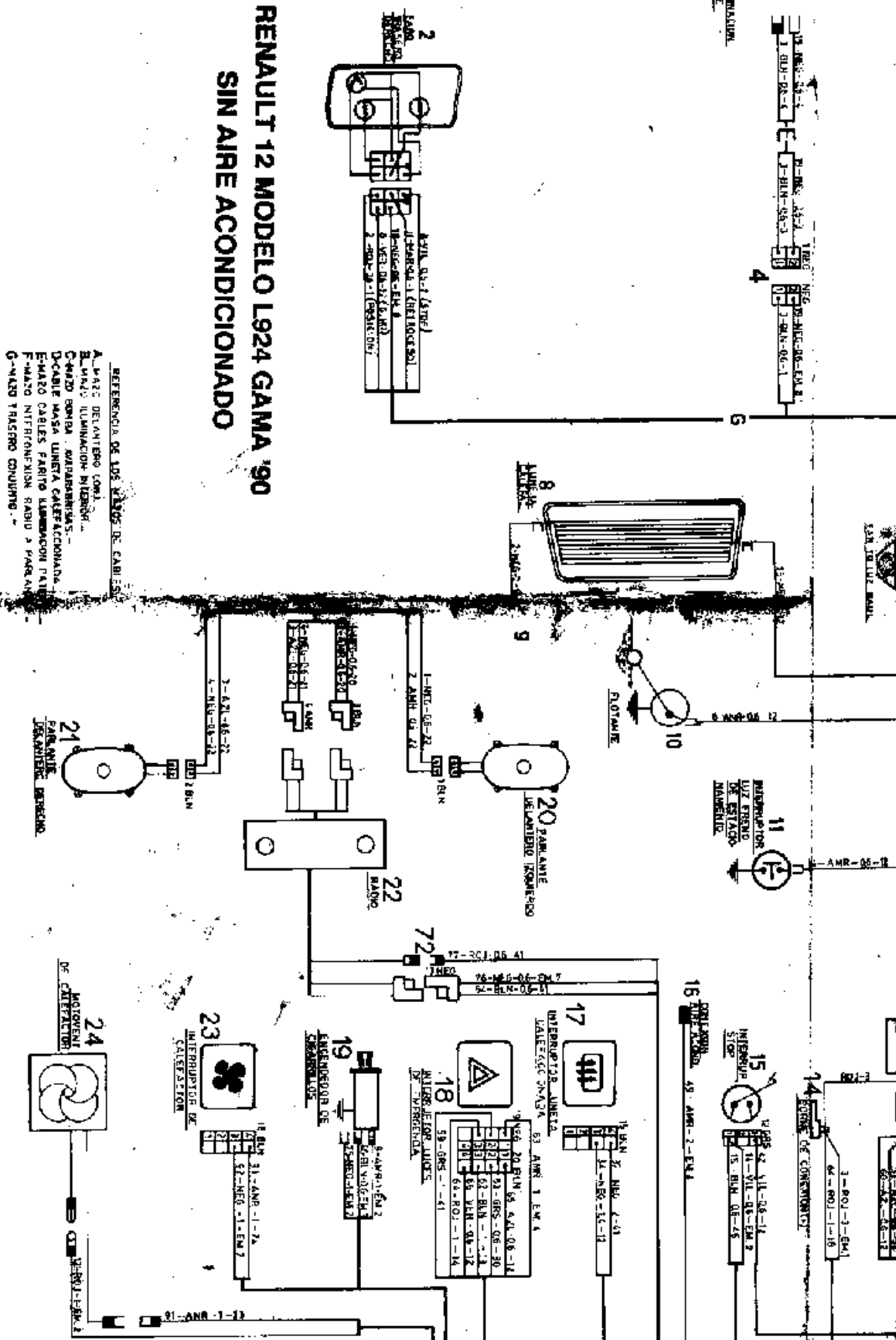
18 INTERRUPTOR CALIFICACION



17 INTERRUPTOR LIMPIAPARABRISAS



RENAULT 12 MODELO L924 GAMA '90 SIN AIRE ACONDICIONADO

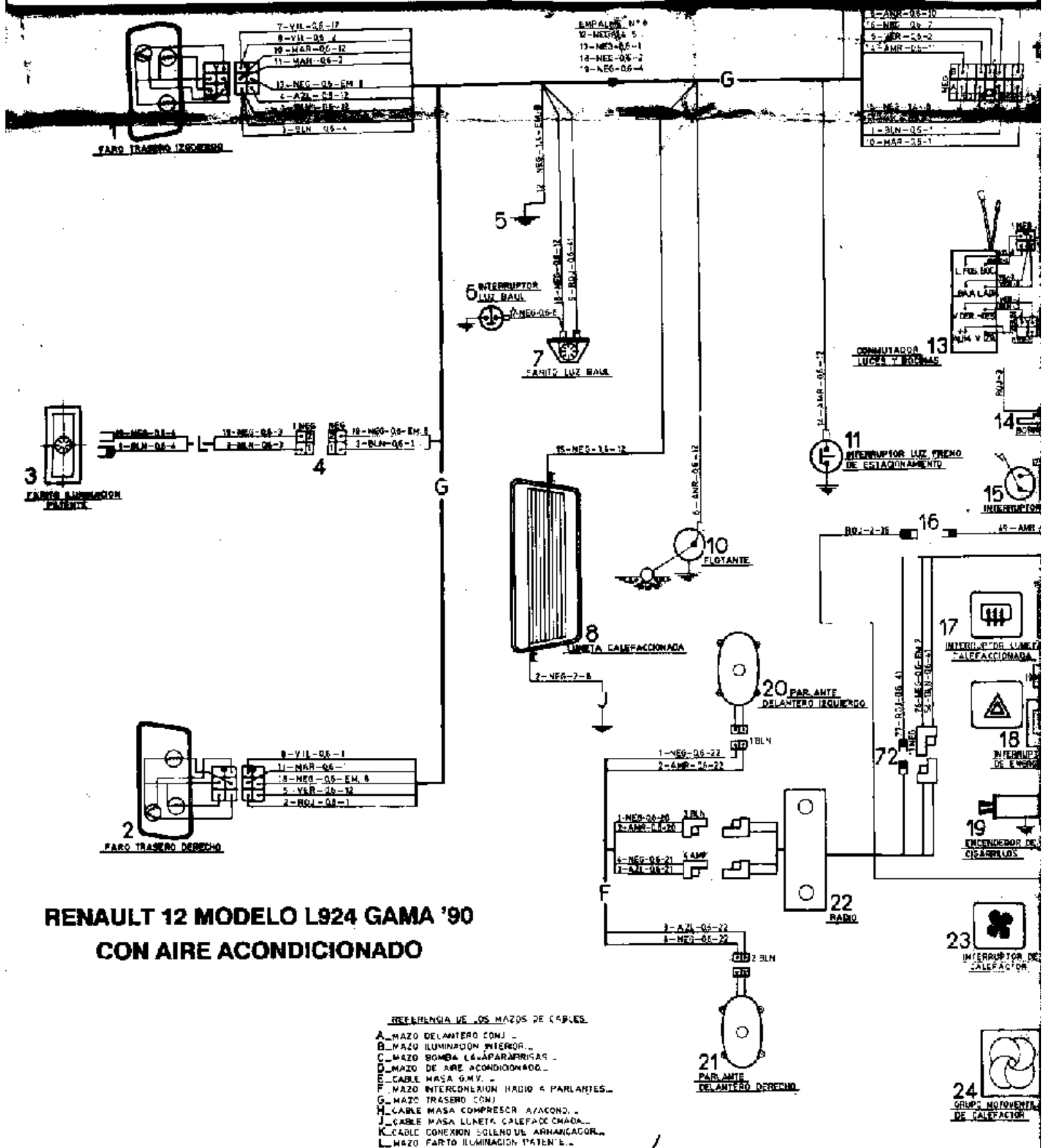


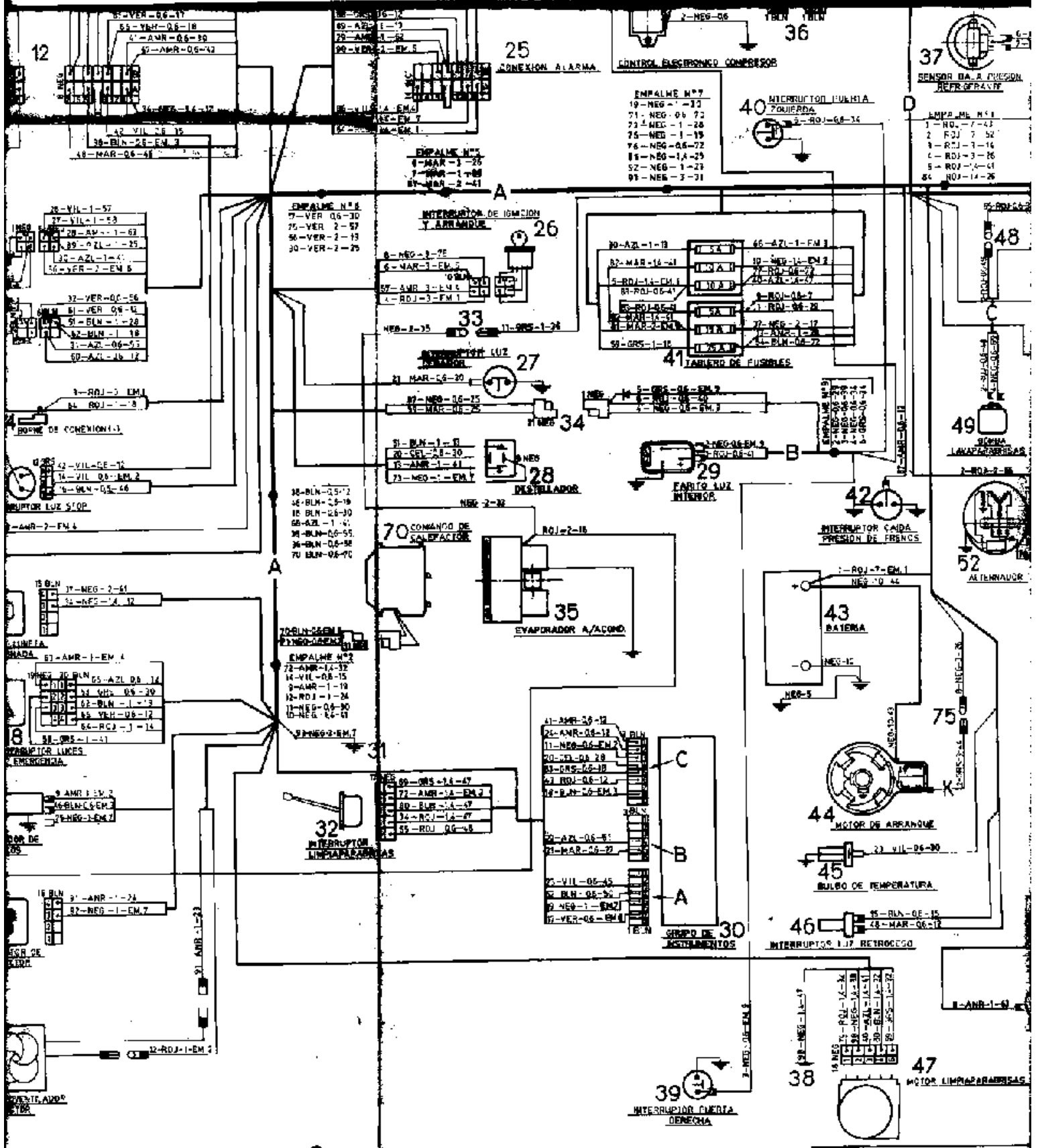
- REFERENCIA DE LOS VÍAMOS DE CABLES:
- A-MAZD DELANTERO COMA
 - B-MAZD ILLUMINACION BIVISION
 - C-MAZD BOMBA VAPORIZACION
 - D-CABLE MASA LINEA CALEFACCIONADA
 - E-MAZD CABLES FARITO ILLUMINACION FRENTE
 - F-MAZD INTERRUPTOR RADIO 2 PARANTE
 - G-MAZD TRASCORO CONJUNTO
- Q-MAZD CONEXION SOLENOIDES ARRANCADOR

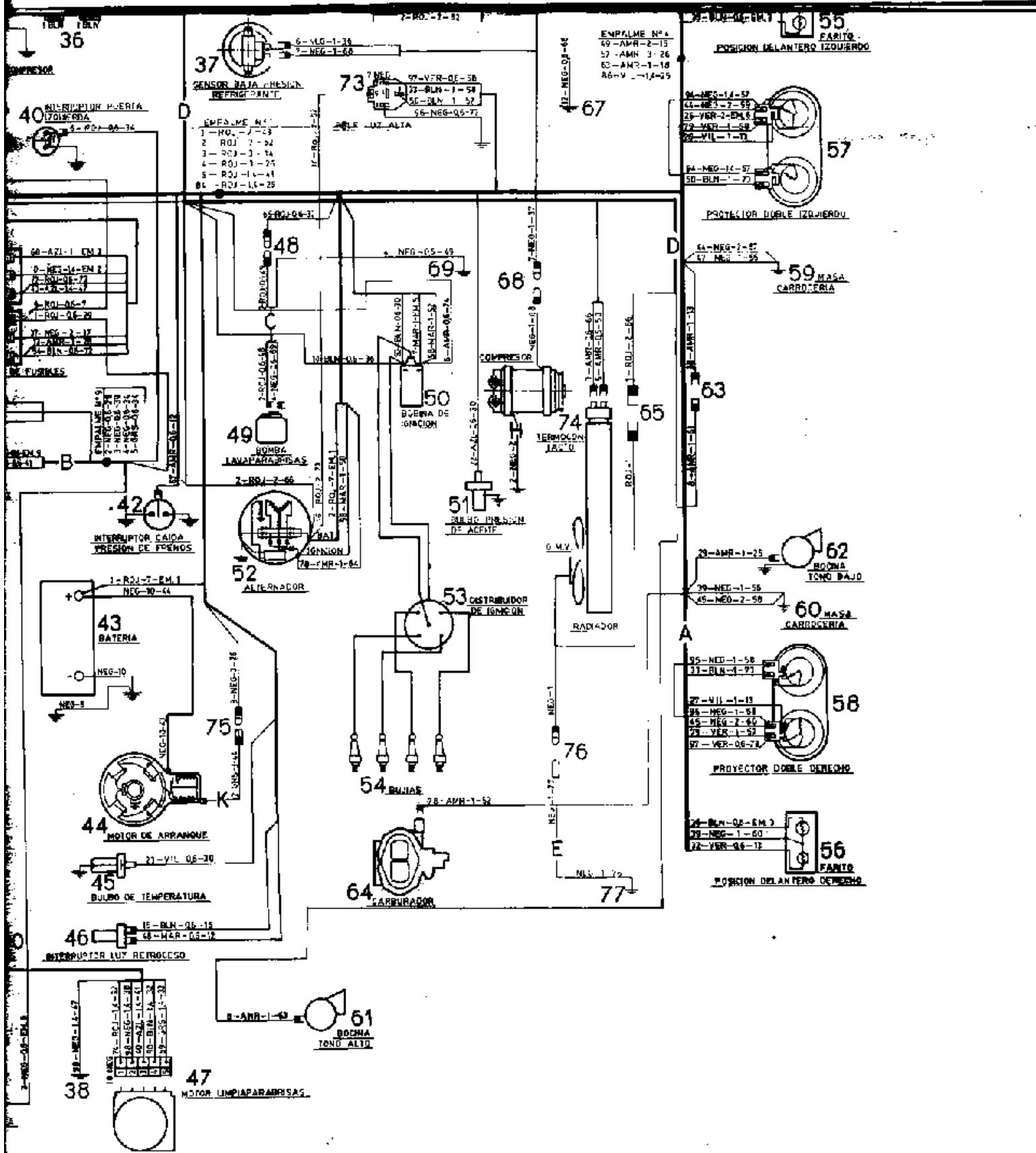
8

7

53-AM-08-11
53-21-08-118
72-AMH-45-70







Referencias de los Esquemas Eléctricos

- 1- Faro de posición
- 2- Faro de posición
- 7- Proyector
- 8- Proyector
- 9- Boccina
- 10- Boccina
- 12- Alternador
- 13- Masa
- 14- Masa
- 15- Motor de arranque
- 16- Batería
- 18- Bobina de encendido
- 20- Bomba lavaparabrisas
- 21- Bulbo presión aceite
- 22- Bomba eléctrica de lavafuneta
- 24- Interruptor limpia lava funeta
- 25- Motor limpia funeta
- 26- Motor limpia parabrisas
- 27- Interruptor doble circuito de frenos
- 28- Motor calefactor
- 29- Grupo de instrumentos
- 30- Conector grupo de instrumentos
- 31- Idem
- 32- Idem
- 34- Interruptor luces de emergencia
- 35- Interruptor luneta calefaccionada
- 40- Interruptor de puerta
- 41- Idem
- 44- Caja de fusibles
- 52- Interruptor de "paré"
- 53- Interruptor de ignición y arranque
- 55- Control temporizador
- 56- Encendedor
- 57- Temporizador limpia parabrisas
- 58- Mando limpia parabrisas
- 59- Conmutador luces
- 62- Luces de techo

Identificación de cables

Cada cable de los esquemas se identifica por un número, seguido de letras que indican su color, de una cifra que indica su sección, y del número de órgano hacia el cual se dirige dicho cable.

Ejemplo

112, GRI, 06, 41

112 — Nº de cable

GRI = Color

06 = Sección en mm²

41 = Órgano al cual se dirige

Referencias de los Mazos de Cables

- A- Mazo delantero motor
- B- Mazo trasero
- D- Mazo interruptor limpia lava funeta
- L- Mazo de luz interior
- M- Mazo limpia parabrisas
- O- Mazo bajo panel instrumentos

Referencias de los Colores de Cables

- BLE = Beige
- BLA = Blanco
- BLE = Azul
- GRI = Gris
- JN = Amarillo
- MR = Marrón
- NR = Negro

- 27- Interruptor grupo cables parabrises
- 28- Motor calefactor
- 29- Grupo de instrumentos
- 30- Conector grupo de instrumentos
- 31- Idem
- 32- Idem
- 34- Interruptor luces de emergencia
- 35- Interruptor luneta calefaccionada
- 40- Interruptor de puerta
- 41- Idem
- 44- Caja de fusibles
- 52- Interruptor "para"
- 53- Interruptor de ignición y arranque
- 55- Control temporizador
- 56- Encendedor
- 57- Temporizador limpia parabrises
- 58- Mando limpia parabrises
- 59- Conmutador luces
- 62- Luces de techo
- 63- Luz de retroceso
- 64- Freno de estacionamiento
- 65- Flotante de nivel de combustible
- 66- Luneta calefaccionada
- 67- Luz de bañi
- 68- Faro de posición
- 69- Idem
- 70- Luz de patente
- 71- Cebador
- 74- Destellador
- 75- Interruptor calefactor
- 81- Conexión mazos de cables
- 82- Radio
- 84- Conexión mazo limpia lava luneta
- 86- Conexión mazo panel instrumentos
- 97- Masa
- 124- Interruptor luz de retroceso
- 142- Conexión mazo limpia parabrises
- 144- Conexión luz de techo
- 145- Luz compartimento de equipajes
- 146- Borne de conexiones
- 148- Conexión aire acondicionado

- B- Mazo traseño
- D- Mazo interruptor limpia lava luneta
- L- Mazo de luz interior
- M- Mazo limpia parabrises
- O- Mazo bajo panel instrumentos

Referencias de los Colores de Cables

- BUE = Beige
- BLA = Blanco
- BLE = Azul
- GRI = Gris
- JN = Amarillo
- MIR = Marrón
- NR = Negro
- ORJ = Naranja
- RJE = Rojo
- SMN = Salmón
- VER = Verde
- RZE = Rosa